

## څنگه خپل FIT بشپړ کړی (د فیکل امونو کیمیکل ازموینه)

تاسو ته دا د ازمویني کټ درکړل شوی ترڅوچه ستاسو د نښو لامل معلومولو کې مرسته وکړي. FIT یوه ازموینه ده چې ستاسو د ډکو متیازو نمونه کې وینه گوري. دا د وینې کوچني نښو په لټه کې دي چې ممکن تاسو یې ونه گوری.

یادونه: د FIT کټ ممکن دلته ښودل شوي عکسونو سره توپیر ولري، ځکه چې دا دې پورې اړه لري چې تاسو چیرته ژوند کوی



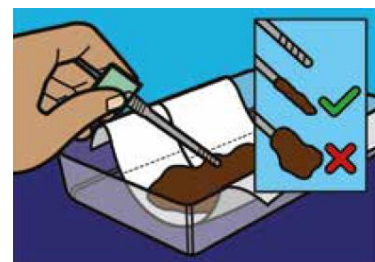
1. چمتو اوسي - مخکې له دې چې تشناب ته کښیناستی هغه څه راټول کړی چې تاسو ورته اړتیا لری.



2. په لیبل باندی خپل نوم، د زیریدنی نیتې او هغه نیتې ولیکي چې کوم باندی تاسو خپل د ډکو متیازو نمونه راټول کړه. تور یا نیلي قلم وکاروی. که ستاسو توضیحات لا دمخه په لیبل باندی وي، نو بیا مهرباني وکړی او وگوری چې دغه صحیح دي.



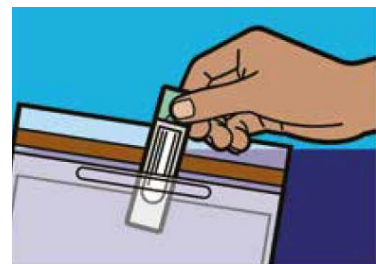
3. خپل د ډکو متیازو نمونه راټول کړی- مونږ تاسو ته ددې پاڼې په مقابل لوري کې ځینې طریقې ښودلی دی چې دا څنگه ترسره کړی. چېری هوم ستاسي ډکی متیازو نمونه اوبو یا تشناب سره لمس نه شي.



4 . د نمونې بوتل خلاصولو لپاره کيپ تاؤ کړی. لرگي د ډکو متيازو نمونه په څنگ کې تر هغه وخته پورې سولوی تر څو چې نالی پوښل شوي نه وي. تاسو د ازموينې لپاره د متيازو يو کوچني نمونې ته اړتيا لری. مهرباني وکړی اضافي اضافه مه کوی.



5 . لرگي بيرته په بوتل کې واچوی او د بندولو لپاره کليک کړی. د کارولو وروسته بوتل بيا مه خلاصوی. مهرباني وکړی خپل لاسونه و مينځي.



6 . ستاسو ډاکټر به تاسو ته ويلي وي چې ايا خپل بشپړ شوی کټ دوی ته راوړی يا لابراتوار ته يې په پوسته کې واستوی.

## ستاسو د ډکو متيازو نمونه راټولولو لپاره لارښوونې


دلته ځينې لارښوونې دي چې ستاسو د ډکو متيازو نمونه راټولول يو څه اسانه کړي. تاسی بيا وگوری چه کوم يو طريقه تاسو لپاره خورا اسانه ده؟ چېری هوم ستاسي ډکی متيازو نمونه اوبو يا تشناب سره لمس نه شي.



1. په ټائلټ باندی یو د پلاستک نری مخ وغوروی (یاد ولری چې ډوب یی پریردی)



2. یو د انگورو کارتن



3. په لاس کې د تشنابی یو پاک صفا انغبیتی کاغذ



4. یو پاک خالی مارجرین یا آیس کریم ټب



5 . یو پاک خالی کانتینر



6 . په لاس باندی یو پلاستیکی کخوره، یا دستکشې اچولي

7 . یوخل چې تاسو خپل د ډکو متیازو نمونه راټول کړی، خپل د ازموینې کټ وکاروی او خومره ژر چې امکان ولري نمونه بیرته راولیږي.